

# NEUE MASCHE STRICK IDEEN

CREATIVE LOOPY



*Wolle Rödel*



# BADTEPPICH

CREATIVE LOOPY



## Grundmuster

Feste Maschen

## Maschenprobe im Grundmuster

6 M und 7 R = 10 x 10 cm

## Anleitung

38 LM + 2 Wende LM anschlagen und im Grundmuster häkeln. In einer Höhe von 50 cm die Arbeit beenden.

## Fertigstellung

Den Badteppich anfeuchten und in Form ziehen, trocknen lassen.

## Abkürzungen

---

cm · Zentimeter

g · Gramm

LM · Luftmasche

M · Masche

mm · Millimeter

R · Reihe

## Badteppich

### Größe

70 x 50 cm

### Material

Häkelnadel 12 mm

Creative Loopy

1 / Farbe 003 (Rosa) 900 g

Alternativ:

2 / Farbe 017 (Grün) 900 g






383028.003




383028.014




383028.013



383028.004




383028.011




383028.005




383028.015



383028.016



383028.012



383028.017



383028.010

Hergestellt für:  
Wolle Rödel GmbH & Co. KG  
Bahnhofstraße 11  
D-33102 Paderborn  
[www.wolle-roedel.com](http://www.wolle-roedel.com)

© 2019 Alle Rechte vorbehalten

Alle Modelle sind urheberrechtlich geschützt. Jede Verwertung ist ohne die Zustimmung von Wolle Rödel unzulässig. Das gilt für Vervielfältigungen, Übersetzungen und Mikroverfilmungen, sowie Einspeichungen und Verarbeiten in elektronischen Systemen.