

# NEUE MASCHE STRICK IDEEN

CREATIVE SPORT DK

# JACKE

CREATIVE SPORT DK



Jacke ★☆☆

Größe

36/38 (40/42 - 44/46 - 48 - 50)

Material

Rundstricknadel 4 bis 5 mm, 60 cm lang

Creative Sport dk

1 / Farbe 004 (Magenta)

350 (400 - 450 - 500 - 550) g



## Grundmuster

1. und 3. R: 1 M re, 1 M li im Wechsel str.  
2. und 4. R: Die M str. wie sie erscheinen.  
5. und 7. R: 1 M li, 1 M re im Wechsel str.  
6. und 8. R: Die M str. wie sie erscheinen.  
Die 1. - 8. R fortl. wdh.

## Rippenmuster

Hinr.: 1 M re, 1 M li im Wechsel str.  
Rückr.: Die M str. wie sie erscheinen.

## Rippenmuster in Runden

1 M re, 1 M li im Wechsel str.

## Maschenprobe im Grundmuster

21 M und 28 R = 10 x 10 cm

## Rückenteil

113 (121 - 129 - 139 - 147) M anschlagen und zwischen den RM im Grundmuster str. Nach einer Gesamthöhe von 57 (58 - 59 - 60 - 61) cm für die Schulterschrägung beids. in jeder 2. R 4x8 und 1x7 (3x10 und 1x11 - 3x10 und 1x12 - 5x9 - 3x11 und 1x14) M abk. Dann die restlichen 35 (39 - 45 - 49 - 53) M abk.

## Linkes Vorderteil

69 (73 - 77 - 81 - 85) M anschlagen und wie folgt einteilen: RM 54 (58 - 62 - 66 - 70) M im Grundmuster, 11 M Rippenmuster, 2 M kraus re, RM. Nach einer Gesamthöhe von 23 (23 - 24 - 26 - 26) cm für die Ausschnittschrägung am li Arbeitsrand in jeder 6. R 16x (abwechselnd in jeder 6. R und 4. R 18x - in jeder 4. R 21x - in jeder 4. R 22x - in jeder 4. R 24x) die beiden M vor dem Rippenmuster re zusstr. Die Schulterschrägung wie beim Rückenteil str. Nach einer Gesamthöhe von 61 (61 - 62 - 64 - 64) cm über die 14 verbleibenden Blendenmaschen noch weitere 9 (10 - 11 - 12 - 13) cm mustergemäß weiter str. Dabei wird die 1. M zur RM. Dann die M abk.

## Rechtes Vorderteil

Gegengleich zum li Vorderteil str.

## Fertigstellung

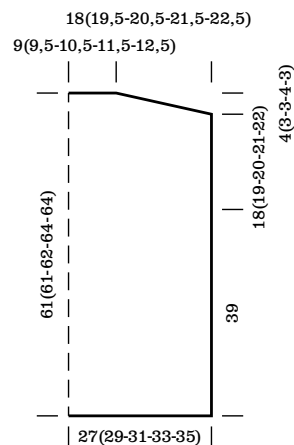
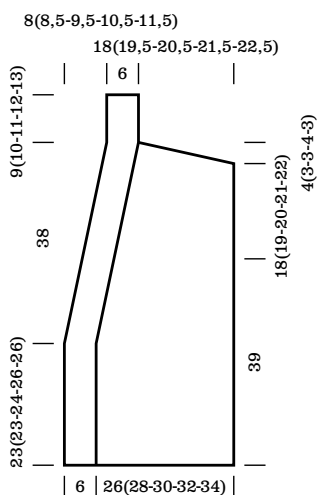
Die Teile laut Schnittzeichnung spannen, anfeuchten und trocknen lassen. Die Seiten- und Schulternähte schließen. Die Blendenverlängerungen in den rückwärtigen Halsausschnitt einnähen und die Blendennaht schließen. Aus den Ärmelkanten jeweils ca. 74 (76 - 78 - 80 - 82) M auffassen und 5 cm im Rippenmuster in Rd str. Dann die M locker abk.

## Abkürzungen

**abk** · abketten  
**abn** · abnehmen  
**abh** · abheben  
**arb** · arbeiten  
**beg** · beginnen  
**bzw** · beziehungsweise  
**cm** · Zentimeter  
**fortl** · fortlaufend  
**g** · Gramm  
**herausstr** · herausstricken  
**Hinr** · Hinreihe  
**li** · linke, links  
**M** · Masche  
**mm** · Millimeter  
**R** · Reihe  
**re** · rechte, rechts  
**Rd** · Runde  
**restl** · restlichen  
**RM** · Randmasche  
**Rückr** · Rückreihe  
**str** · stricken  
**überz** · überzogen  
**versch** · verschränkt  
**wdh** · wiederholen  
**zun** · zunehmen  
**zus.gestr** · zusammen gestrickt  
**zusstr** · zusammen stricken


## Schwierigkeitsgrad

☆☆☆ = leicht  
★★☆ = mittel  
★★★ = schwer






383183.001



383183.002



383183.003




383183.011



383183.005



383183.006




383183.007



383183.015




383183.004




383183.012



383183.008




383183.013




383183.014




383183.009




383183.016



383183.017



383183.018



383183.010

Hergestellt für:  
Wolle Rödel GmbH & Co. KG  
Bahnhofstraße 11  
D-33102 Paderborn  
[www.wolle-roedel.com](http://www.wolle-roedel.com)

© 2018 Alle Rechte vorbehalten

Alle Modelle sind urheberrechtlich geschützt. Jede Verwertung ist ohne die Zustimmung von Wolle Rödel unzulässig. Das gilt für Vervielfältigungen, Übersetzungen und Mikroverfilmungen, sowie Einspeichungen und Verarbeiten in elektronischen Systemen.