

NEUE MASCHE STRICK IDEEN

CREATIVE TWIST SUPER CHUNKY &
ESSENTIALS SUPER SUPER CHUNKY

2 IN 1

LOOP & MÜTZE

LOOP & MÜTZE

CREATIVE TWIST SUPER CHUNKY & ESSENTIALS SUPER SUPER CHUNKY



LOOP

GRUNDMUSTER PERLMUSTER

1. R: 1 M re, 1 M li im Wechsel str., enden mit 1 M re.
Diese R fortl. wdh.

MASCHENPROBE IM GRUNDMUSTER

8,5 M und 10 R = 10 x 10 cm

ANLEITUNG

13 (15 - 17 - 19) M anschlagen und zwischen den RM im Grundmuster str. Nach einer Gesamthöhe von 99 (113 - 127 - 141) cm alle M mustergemäß abk.

FERTIGSTELLUNG

Den Schal laut Maßangaben spannen, anfeuchten und trocknen lassen. Die Anschlagkante mit dem Abkettrand zusammennähen.

MÜTZE

GRUNDMUSTER RIPPENMUSTER IN RUNDEN

1 M re, 1 M li im Wechsel str.

MASCHENPROBE IM GRUNDMUSTER

10 M und 13 Rd = 10 x 10 cm

ANLEITUNG

48 M anschlagen, gleichmäßig auf das Nadelspiel verteilen (= 12 M je Nadel), zur Rd schließen und im Grundmuster str. Nach einer Gesamthöhe von 25 cm mit den Abnahmen für die Mützenspitze beginnen. Dafür in jeder Rd jeweils die ersten und letzten beiden M jeder Nadel so lange re zusstr. bis auf jeder Nadel nur noch 2 M sind. Den Faden großzügig abschneiden, durch die letzten M nach innen ziehen und vernähen.

FERTIGSTELLUNG

Die Mütze anfeuchten und in Form ziehen, trocknen lassen.

Abkürzungen

abk · abketten
abn · abnehmen
abh · abheben
arb · arbeiten
beg · beginnen
bzw · beziehungsweise
cm · Zentimeter
DStb · Doppelstäbchen
fe M · feste Masche
fortl · fortlaufend
g · Gramm
herausstr · herausstricken
Hinr · Hinreihe
hStb · halbe Stäbchen
Kettm · Kettmasche
li · linke, links
LM · Luftmasche
Luftm · Luftmasche
M · Masche
mm · Millimeter
MS · Mustersatz
R · Reihe
re · rechte, rechts
Rd · Runde
restl · restlichen
RM · Randmasche
Rückr · Rückreihe
str · stricken
Stb · Stäbchen
U · Umschlag
überz · überzogen
verschr · verschränkt
wdh · wiederholen
zun · zunehmen
zus.gestr · zusammen gestrickt
zusstr · zusammen stricken

Schwierigkeitsgrad

☆☆☆ = leicht
★★☆ = mittel
★★★ = schwer

Diese beiden Modelle und viele weitere finden Sie auch in der "NEUEN MASCHE N° 9".



Loop ★☆☆

Größe

15 x 99 (18 x 113 - 20 x 127 - 22 x 141) cm

Material

Stricknadeln 10 mm

Creative Twist super chunky

1 / Farbe 021 (Lachs) 100 (200 - 200 - 300) g

Mütze ★☆☆

Größe

Kopfumfang ca. 54/56 cm

Material

Nadelspiel 10 mm

Essentials Super super chunky

2 / Farbe 023 (Lachs) 100 g



Creative Twist super chunky



383051.014



383051.015




383051.019



383051.021




383051.020



383051.023



383051.022



383051.017




383051.018



383051.016

Essentials Super super chunky



383091.001



383091.018



383091.022



383091.017



383091.023



383091.003



383091.011



383091.016



383091.021



383091.024



383091.025



383091.026



383091.027



383091.028



383091.008

Hergestellt für:

Wolle Rödel GmbH & Co. KG

Bahnhofstraße 11

D-33102 Paderborn

www.wolle-roedel.com

© 2017 Alle Rechte vorbehalten

Alle Modelle sind urheberrechtlich geschützt. Jede Verwertung ist ohne die Zustimmung von Wolle Rödel unzulässig. Das gilt für Vervielfältigungen, Übersetzungen und Mikroverfilmungen, sowie Einspeichungen und Verarbeiten in elektronischen Systemen.

Wolle Rödel