

Wolle Rödel



ANLEITUNGEN UND DIY-
INSPIRATIONEN UNTER

[wolle-roedel.com/
anleitungen](http://wolle-roedel.com/anleitungen)



Kostenlose Stickanleitung

ÖSTERLICHE STICKBILDER

Happy Easter: Frühlingshafte Motive im Stickring
zu Ostern selbst gestalten

Wolle Rödel

UND SO WIRD'S GEMACHT

Material

Stickring 12,5 cm

Druckstoff Uni, 145 g/m²

100 % Baumwolle

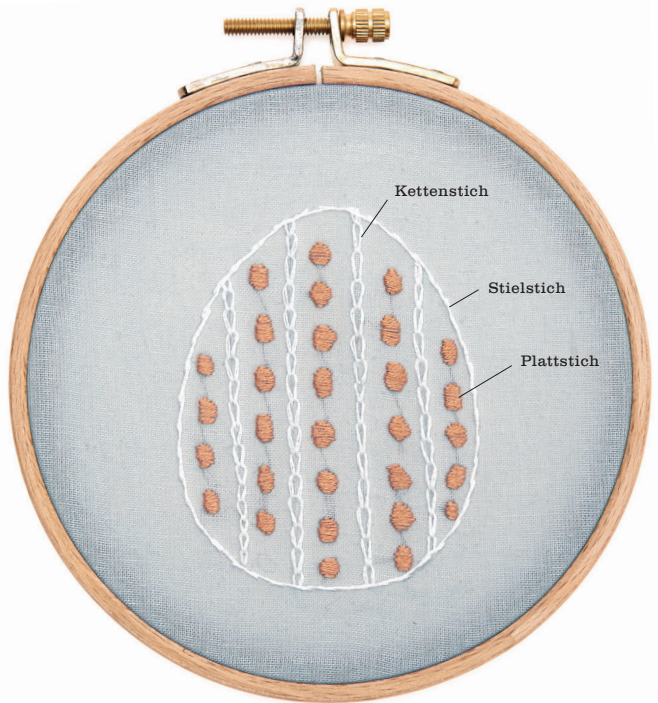
≥ 20 × 20 cm

Sticktwist 2-fädig sticken.

Rico Design Sticktwist

Farben:

	2011.002 / 2 M
	2011.231 / 2 M



Diese und auch viele weitere Anleitungen finden Sie online unter:
www.wolle-roedel.com/anleitungen

Wolle Rödel

UND SO WIRD'S GEMACHT

Material

Stickring 12,5 cm

Druckstoff Uni, 145 g/m²

100 % Baumwolle




≥ 20 × 20 cm

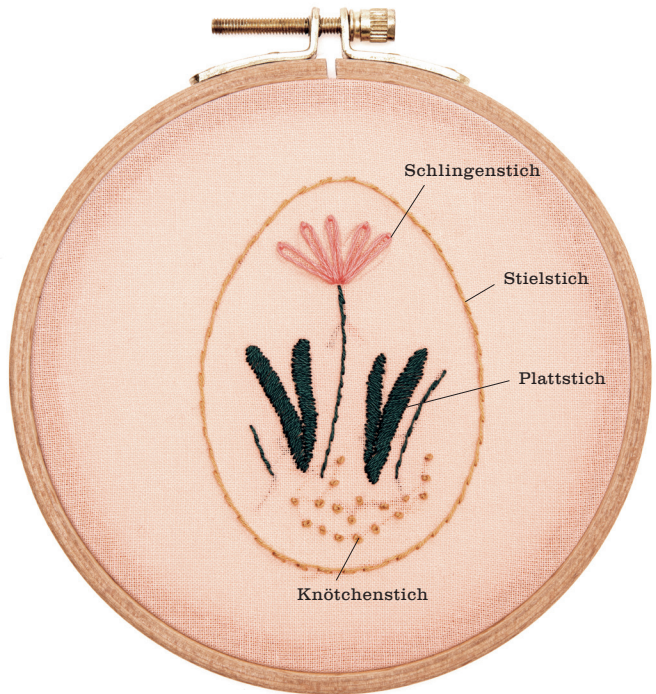
Sticktwist 2-fädig sticken.

Schlingenstich 4-fädig sticken

Rico Design Sticktwist

Farben:

	2011. 051 / 1 M
	2011. 137 / 2 M
	2011. 231 / 1 M



Diese und auch viele weitere Anleitungen finden Sie online unter:
www.wolle-roedel.com/anleitungen

