

# NEUE MASCHE STRICK IDEEN

MILLE FILI



*Wolle Rödel*

# TOP

MILLE FILI



Top ★☆☆

Größen


36/38 (40/42 - 44/46)

Material

Rundstricknadel 4 mm, 80 cm lang

Mille Fili

1 / Farbe 051 (Nachtblau) 350 (400 - 450) g



## Grundmuster

### Strukturmuster über 8 M

1. R: Re M str.
  2. R: Li M str.
  3. R: \*2 M li, 6 M re str.; ab \* fortl. wdh.
  4. R: Die M str. wie sie erscheinen.
  5. R: Re M str.
  6. R: Li M str.
  7. R: \*4 M re, 2 M li, 2 M re str.; ab \* fortl. wdh.
  8. R: Die M str. wie sie erscheinen.
- Die 1. - 8. R fortl. wdh.

### Rippenmuster

- Hinr.: 1 M re, 1 M li im Wechsel str.  
Rückr.: Die M str. wie sie erscheinen.

### Glatt rechts

- Hinr.: Re M str.  
Rückr.: Li M str.

### Glatt links

- Hinr.: Li M str.  
Rückr.: Re M str.

### Maschenprobe im Grundmuster

22 M und 28 R = 10 x 10 cm

### Rückenteil

114 (122 - 130) M anschlagen und zwischen den RM 3 cm im Rippenmuster str. Weiter im Grundmuster arb. In einer Gesamthöhe von 56 (57 - 58) cm mit der Schulterschrägung beginnen, dafür beidseitig in jeder 2. R 3x12 (3x13 - 3x13) M abk. = 42 (44 - 52) M. In einer Gesamthöhe von 58 (59 - 60) cm alle M gerade abk.

### Vorderteil

Wie das Rückenteil str.

### Fertigstellung

Alle Teile laut Schnittzeichnung spannen, anfeuchten und trocknen lassen. Die Seiten- und Schulternähte schließen. Aus den Ärmelkanten ca. 102 M herausstr. und 2 cm im Rippenmuster str. Dann alle M abk.

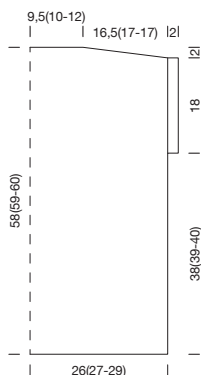
Die restl. Nähte schließen und alle Fäden vernähen.


## Abkürzungen

- abk · abketten  
abn · abnehmen  
abh · abheben  
arb · arbeiten  
beg · beginnen  
bzw · beziehungsweise  
cm · Zentimeter  
fortl · fortlaufend  
g · Gramm  
herausstr · herausstricken  
Hintr · Hinreihe  
li · linke, links  
M · Masche  
mm · Millimeter  
R · Reihe  
re · rechte, rechts  
Rd · Runde  
restl · restlichen  
RM · Randmasche  
Rückr · Rückreihe  
str · stricken  
überz · überzogen  
verschr · verschränkt  
wdh · wiederholen  
zun · zunehmen  
zus.gestr · zusammen gestrickt  
zusstr · zusammen stricken

## Schwierigkeitsgrad

- ★☆☆ = leicht  
★★☆ = mittel  
★★★ = schwer





Hergestellt für:  
 Wolle Rödel GmbH & Co. KG  
 Bahnhofstraße 11  
 D-33102 Paderborn  
 www.wolle-roedel.com

© 2018 Alle Rechte vorbehalten

Alle Modelle sind urheberrechtlich geschützt. Jede Verwertung ist ohne die Zustimmung von Wolle Rödel unzulässig. Das gilt für Vervielfältigungen, Übersetzungen und Mikroverfilmungen, sowie Einspeichungen und Verarbeiten in elektronischen Systemen.